



ФЕДЕРАЛЬНАЯ СЛУЖБА  
ГОСУДАРСТВЕННОЙ СТАТИСТИКИ

# Сальдированный финансовый результат организаций Пермского края



январь-август 2022 года



ФЕДЕРАЛЬНАЯ СЛУЖБА  
ГОСУДАРСТВЕННОЙ СТАТИСТИКИ

# Сальдированный финансовый результат организаций Пермского края

Территориальный орган Федеральной  
службы государственной статистики  
по Пермскому краю

январь-август 2022 года

- 01 Сальдированный финансовый результат организаций
- 02 Финансовые результаты деятельности организаций
- 03 Доля прибыльных и убыточных организаций
- 04 Прибыль организаций
- 05 Убыток организаций
- 06 Доля прибыльных организаций
- 07 Доля убыточных организаций
- 08 Сальдированный финансовый результат организаций промышленного производства
- 09 Сальдированный финансовый результат организаций торговли

\* Без субъектов малого предпринимательства и организаций с численностью до 15 человек, без учета банков, страховых компаний и бюджетных организаций



# САЛЬДИРОВАННЫЙ ФИНАНСОВЫЙ РЕЗУЛЬТАТ ОРГАНИЗАЦИЙ

январь-август 2022 года

## Сальдированный финансовый результат (прибыль минус убыток)



**390,8**

млрд рублей

**171,4%**

к январю-августу  
2021

### Прибыль



**406,5**

млрд рублей

**170,1%**

к январю-августу  
2021

**71,5%**

доля прибыльных организаций  
к общему числу организаций



**15,7**

млрд рублей

### Убыток

**143,4%**

к январю-августу  
2021

**28,5%**

доля убыточных организаций  
к общему числу организаций



# САЛЬДИРОВАННЫЙ ФИНАНСОВЫЙ РЕЗУЛЬТАТ ОРГАНИЗАЦИЙ

январь-август 2022 года, млрд рублей\*



286,2

Обработывающие производства



68,8

Добыча полезных ископаемых



-1,8

Деятельность в области информации и связи



-2,2

Деятельность административная и сопутствующие дополнительные услуги

Всего

390,8 млрд рублей



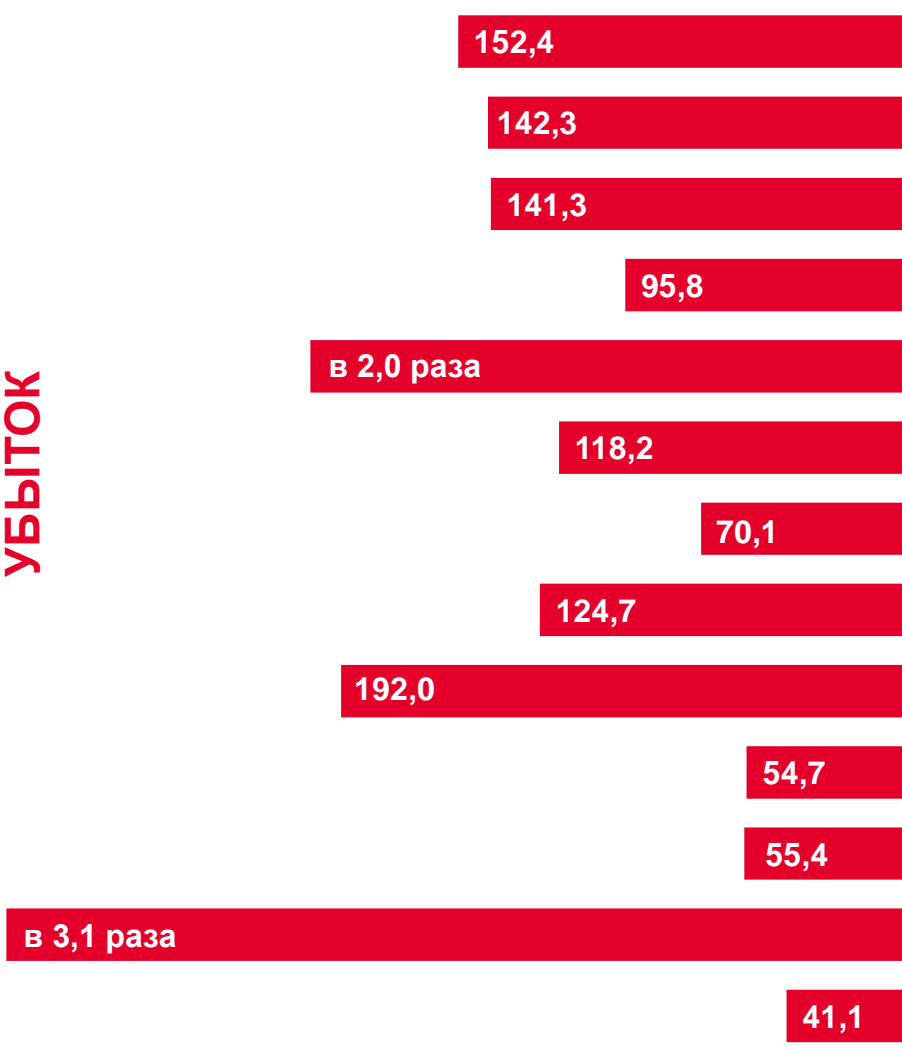
\* На слайде представлены виды экономической деятельности с максимальными и минимальными значениями показателей



# ФИНАНСОВЫЕ РЕЗУЛЬТАТЫ ДЕЯТЕЛЬНОСТИ ОРГАНИЗАЦИЙ

январь-август 2022 года, в % к соответствующему периоду прошлого года\*

УБЫТОК



Сельское, лесное хозяйство, охота, рыболовство и рыбоводство

Добыча полезных ископаемых

Обработывающие производства

Обеспечение электрической энергией, газом и паром; кондиционирование воздуха

Водоснабжение; водоотведение, организация сбора и утилизации отходов, деятельность по ликвидации загрязнений

Строительство

Торговля оптовая и розничная; ремонт автотранспортных средств и мотоциклов

Транспортировка и хранение

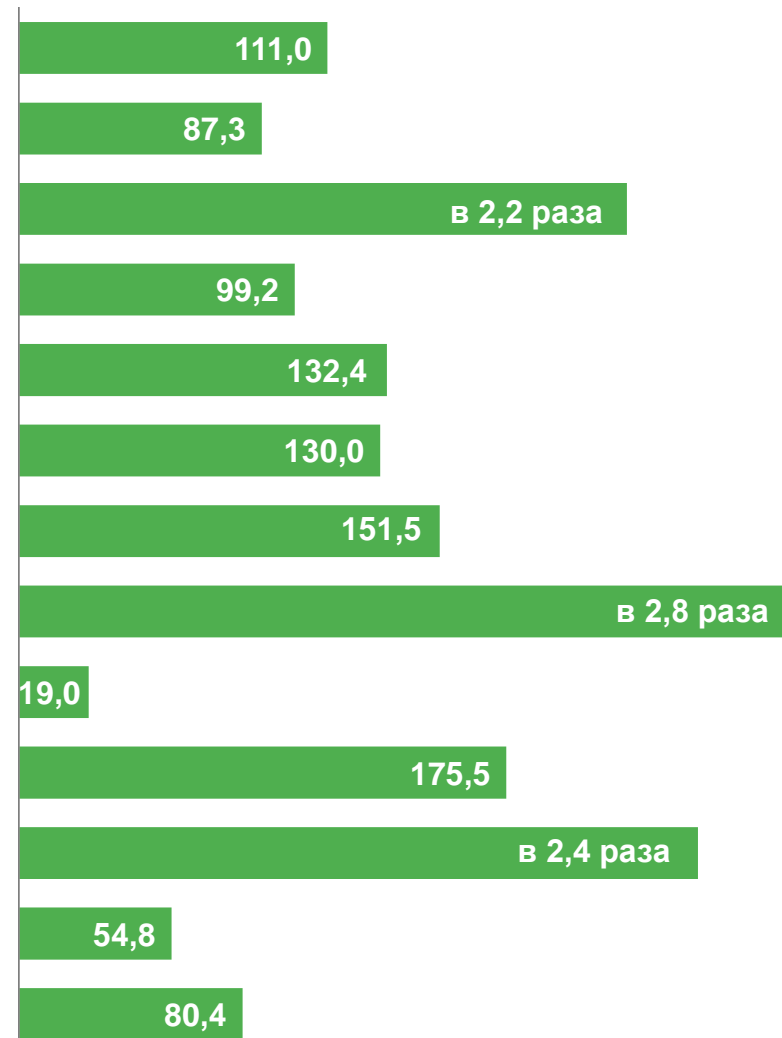
Деятельность в области информации и связи

Деятельность по операциям с недвижимым имуществом

Деятельность профессиональная, научная и техническая

Деятельность административная и сопутствующие дополнительные услуги

Деятельность в области здравоохранения и социальных услуг



ПРИБЫЛЬ

\* По сопоставимому кругу организаций



# ДОЛЯ ПРИБЫЛЬНЫХ И УБЫТОЧНЫХ ОРГАНИЗАЦИЙ

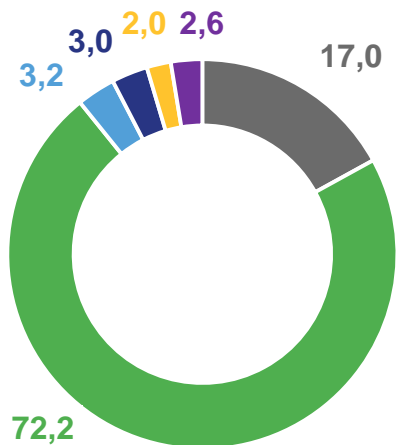
январь-август 2022 года, %



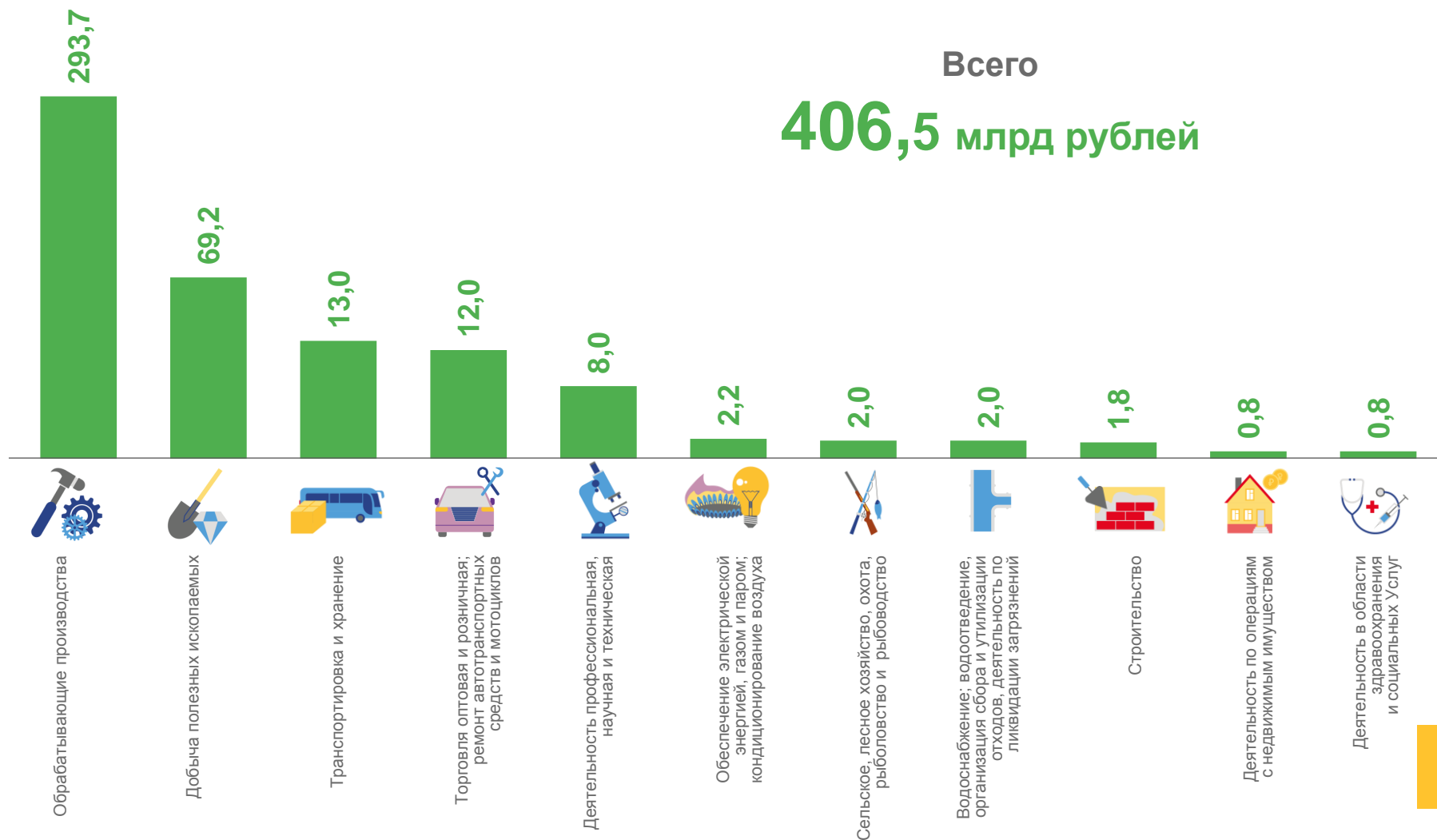
# ПРИБЫЛЬ ОРГАНИЗАЦИЙ

январь-август 2022 года, млрд рублей\*

Структура прибыли организаций, %



- Добыча полезных ископаемых
- Обработывающие производства
- Транспортировка и хранение
- Торговля оптовая и розничная; ремонт автотранспортных средств и мотоциклов
- Деятельность профессиональная, научная и техническая
- Прочие



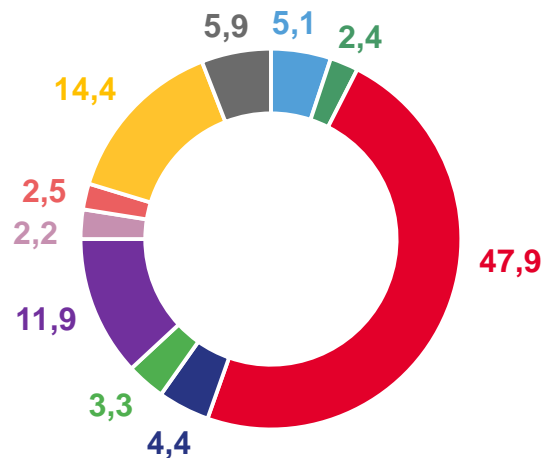
\* На слайде представлены виды экономической деятельности с максимальными значениями показателей



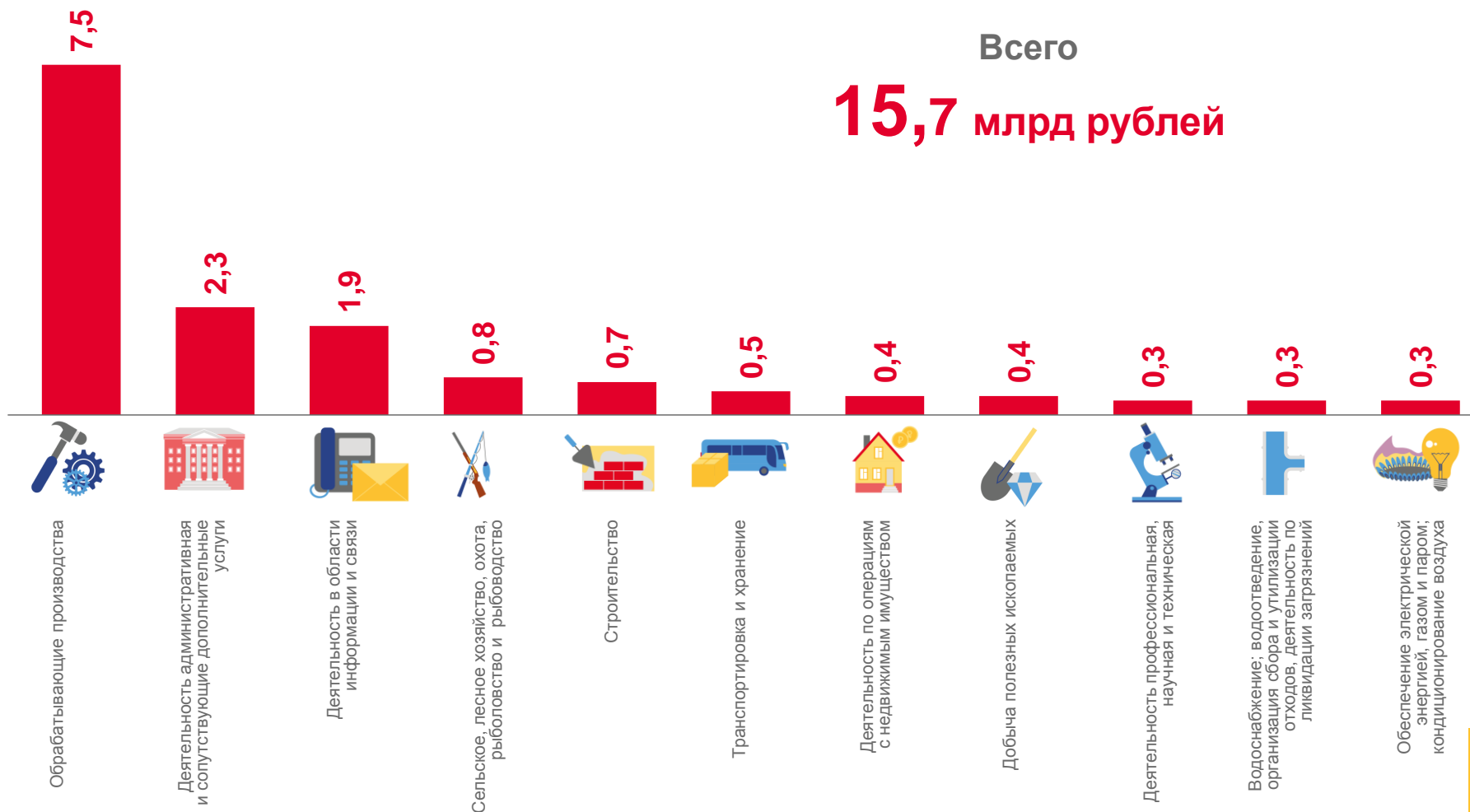
# УБЫТОК ОРГАНИЗАЦИЙ

январь-август 2022 года, млрд рублей\*

Структура убытка организаций, %



- Сельское, лесное хозяйство, охота, рыболовство и рыбоводство
- Добыча полезных ископаемых
- Обработывающие производства
- Строительство
- Транспортировка и хранение
- Деятельность в области информации и связи
- Деятельность профессиональная, научная и техническая
- Деятельность по операциям с недвижимым имуществом
- Деятельность административная и сопутствующие дополнительные услуги
- Прочие



\* На слайде представлены виды экономической деятельности с максимальными значениями показателей



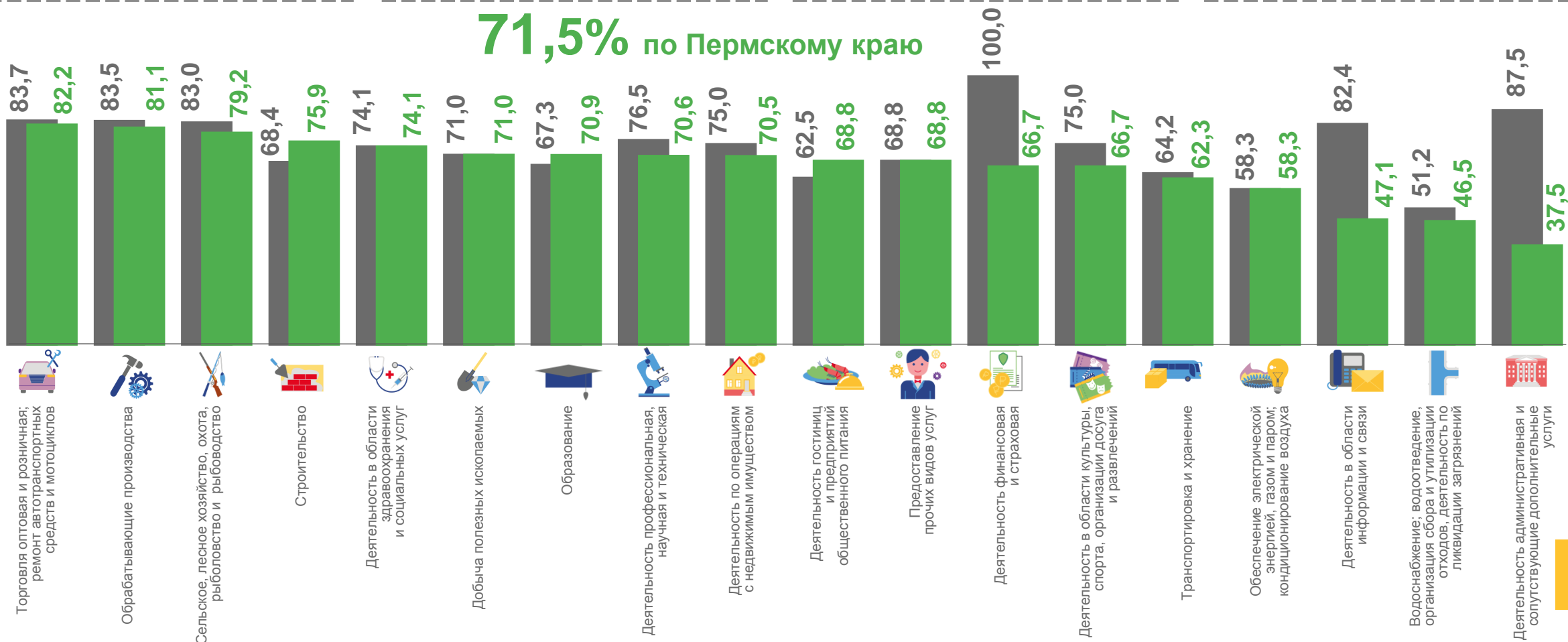


# ДОЛЯ ПРИБЫЛЬНЫХ ОРГАНИЗАЦИЙ

январь-август 2022 года, %



71,5% по Пермскому краю



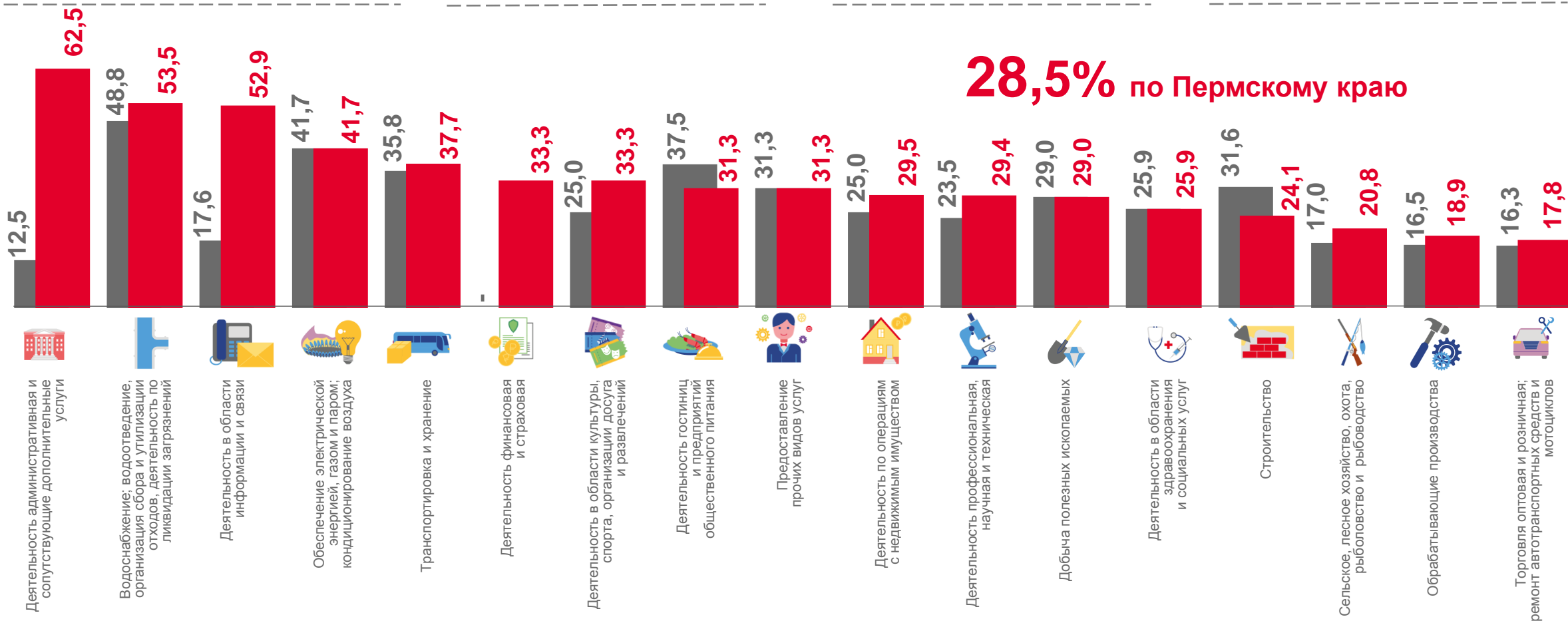


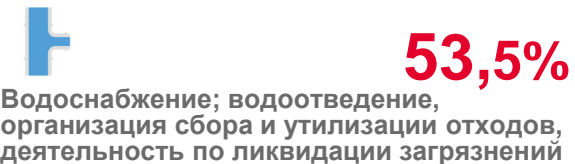
■ Январь-август 2021

■ Январь-август 2022

\* По сопоставимому кругу организаций

# ДОЛЯ УБЫТОЧНЫХ ОРГАНИЗАЦИЙ

январь-август 2022 года, %



\* По сопоставимому кругу организаций

■ Январь–август 2021

■ Январь–август 2022



# САЛЬДИРОВАННЫЙ ФИНАНСОВЫЙ РЕЗУЛЬТАТ ОРГАНИЗАЦИЙ ПРОМЫШЛЕННОГО ПРОИЗВОДСТВА

январь-август 2022 года



**358,7**  
млрд рублей

**169,8%**  
к январю-августу 2021



Обрабатывающие производства

**286,2**  
млрд рублей


**в 2,2 р,**  
к январю-августу 2021



Добыча полезных ископаемых

**68,8**  
млрд рублей

**87,1%**  
к январю-августу 2021



Обеспечение электрической энергией, газом и паром; кондиционирование воздуха

**2,0**  
млрд рублей

**99,7%**  
к январю-августу 2021



Водоснабжение; водоотведение, организация сбора и утилизации отходов, деятельность по ликвидации загрязнений

**1,7**  
млрд рублей

**125,5%**  
к январю-августу 2021



# САЛЬДИРОВАННЫЙ ФИНАНСОВЫЙ РЕЗУЛЬТАТ ОРГАНИЗАЦИЙ ТОРГОВЛИ

январь-август 2022 года



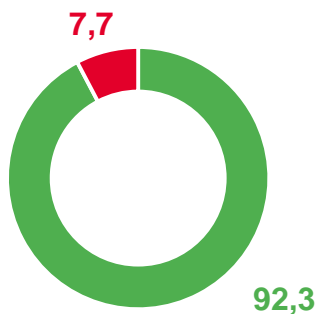
Торговля оптовая и розничная  
автотранспортными  
средствами и мотоциклами  
и их ремонт

**845,2**

млн рублей

**78,5%**

к январю-августу 2021



доля прибыльных организаций  
к общему числу организаций, %



доля убыточных организаций  
к общему числу организаций, %

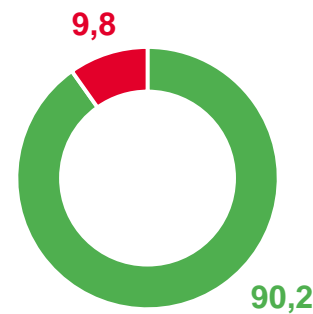
Торговля оптовая,  
кроме оптовой торговли  
автотранспортными  
средствами и мотоциклами

**9 513,0**

млн рублей

**169,6%**

к январю-августу 2021



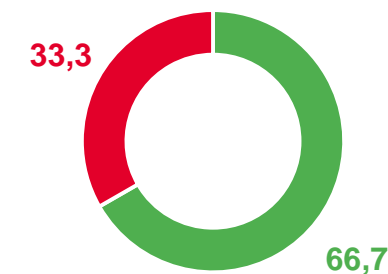
Торговля розничная,  
кроме торговли  
автотранспортными  
средствами и мотоциклами

**1547,1**

млн рублей

**143,7%**

к январю-августу 2021



**11 905,3**

млн рублей

**153,4%**

к январю-августу 2021

